

벤처나라 이용 업체 매뉴얼

상품등록

목차

1. 벤처나라 상품 등록 절차 개요
2. 벤처나라 제품 등록을 위한 사전 작업
 - 벤처나라 지정
 - 조달청 경쟁 입찰참가 등록
 - 물품식별번호 부여
3. 벤처나라 상품 등록
 - 벤처나라 사이트 접속 및 로그인
 - 마이페이지(대시보드) 확인
 - 업체·상품정보 입력
 - 업체·상품정보 수정

1. 벤처나라 상품 등록 절차 개요



**벤처창업혁신
조달상품 지정**

- 벤처나라 모집공고 확인
- 추천기관 추천
- 온라인 신청
- 지정 절차에 따라 심사
- 벤처나라 공지사항 내 합격자 발표

업체상품정보 등록

- 벤처나라 로그인
- 마이페이지 접속
- 업체상품정보 입력 및 제출

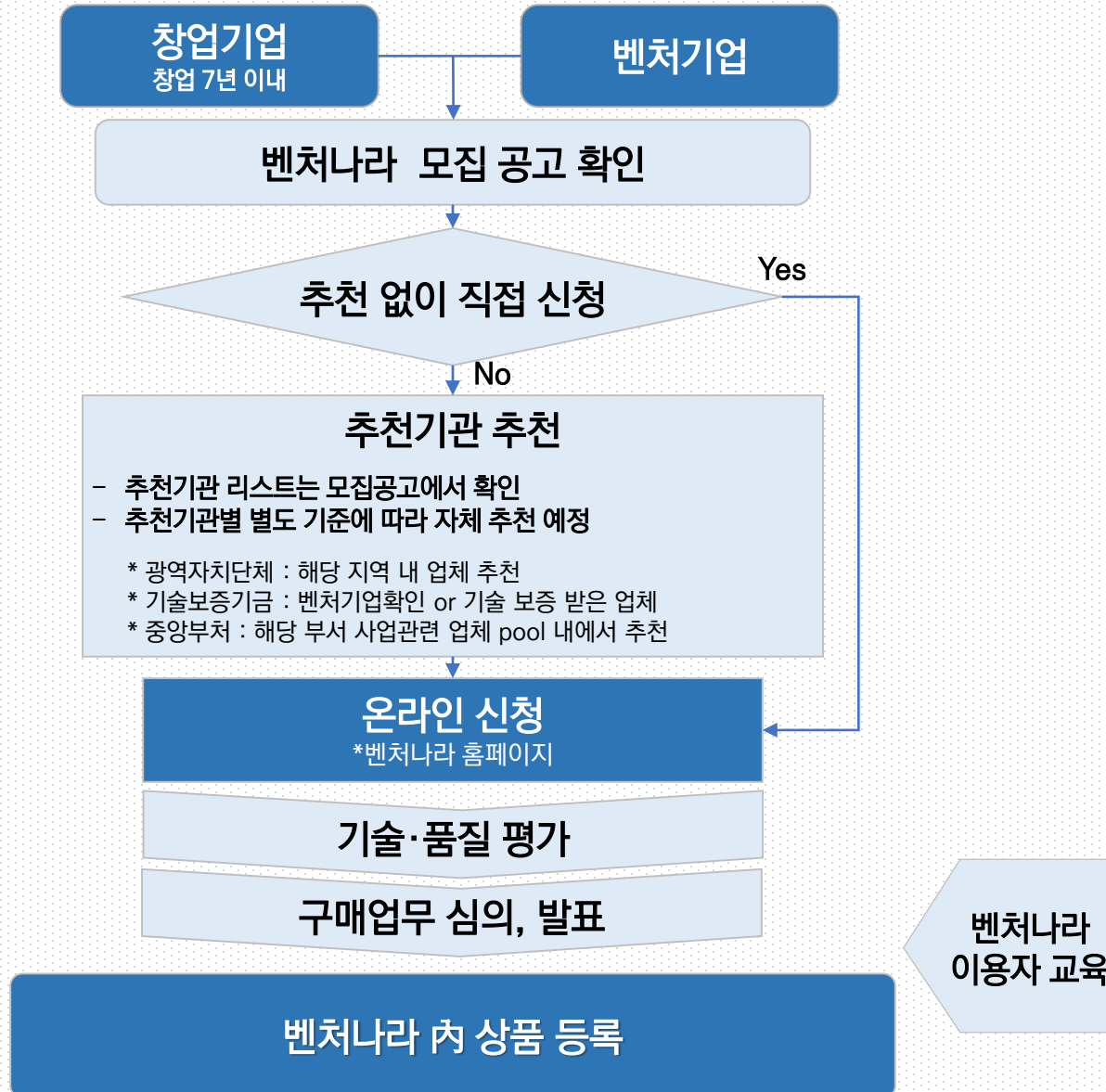
벤처나라 제품등록 완료

- 관리자 확인 후 승인/반려
- 업체상품정보 수정에 따른 승인/반려처리
- 벤처나라에 제품 판매

2. 벤처나라 제품 등록을 위한 사전 작업

벤처나라 지정
조달청 경쟁 입찰참가 등록
물품식별번호 부여

2.1 벤처나라 지정



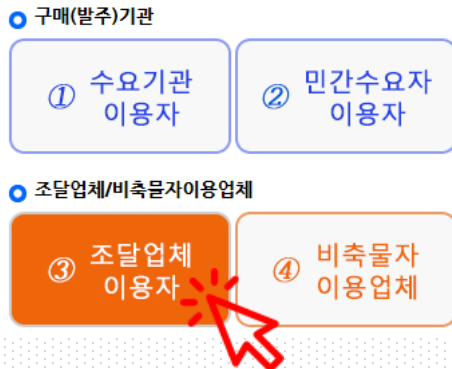
2.2 조달청 경쟁입찰참가자격 등록

- 벤처나라 이용을 위해서는 먼저 조달청에 경쟁입찰참가자격 중 업체등록 (회원가입)을 하셔야 합니다.
- 조달청 나라장터 사이트 <http://www.g2b.go.kr> 에서 신청 가능합니다.

① 나라장터 사이트 우상단 **신규이용자 등록**을 클릭해주세요.



② 이용자등록 메뉴에서 **조달업체 이용자** 등록을 선택해주세요.



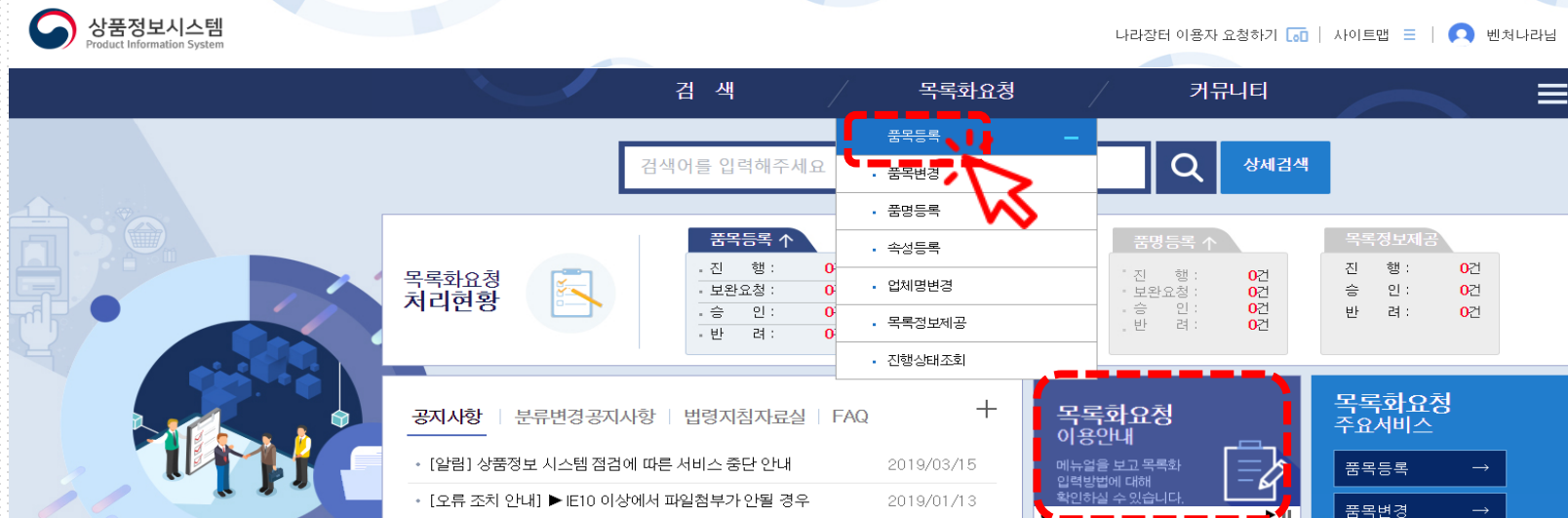
- 해당 과정 중 문의가 생기신 경우, 나라장터 시스템 이용안내 ☎1588-0800 에서 안내 받으시길 바랍니다.

2.3 물품식별번호 부여

- 조달청에서는 조달청 자체의 분류번호 체계가 있기 때문에, 벤처나라나 나라장터 종합쇼핑몰에서 판매하실 제품에 대한 분류번호(물품식별번호)를 반드시 부여 받으셔야 합니다.
- 조달청 상품정보시스템 사이트 <http://www.g2b.go.kr:8051> 에서 신청 가능합니다.

① 상품정보 시스템 메뉴 중 **목록화요청** → **품목등록** 에서 식별번호를 신청해주시기 바랍니다.

* 등록 요청 하시기 전에 목록화 요청 이용안내를 참고해주시면 더욱 쉬운 등록이 가능합니다.



- 해당 과정 중 문의가 생기신 경우, 아래에 기재된 연락처에서 안내 받으시길 바랍니다.

조달콜센터 ☎ 1588-0800

시스템관련 ☎ 070-4056-6137, 7178, 7168

목록화업무 ☎ 070-4056-7257, 7182, 7271, 7282

3. 벤처나라 상품 등록

벤처나라 사이트 접속 및 로그인
마이페이지(대시보드) 확인
업체정보 입력
상품정보 입력
업체·상품정보 입력 마무리
업체·상품정보 수정

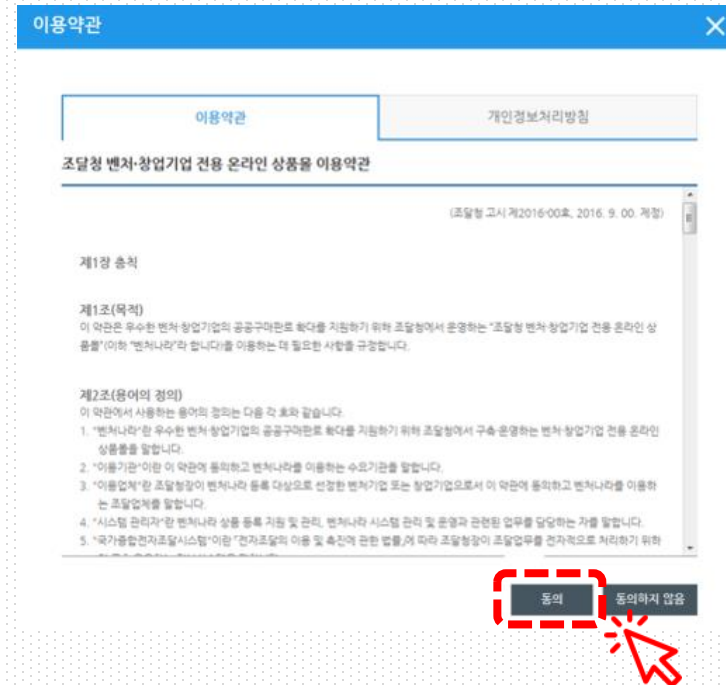
3.1 벤처나라 사이트 접속 및 로그인

- 벤처나라 사이트 <http://venture.g2b.go.kr> 를 직접 입력하시거나
- 나라장터 관련사이트 또는 나라장터 종합쇼핑몰 좌측 상단에 “벤처나라 ” 를 클릭해주시기 바랍니다.



- 나라장터에 등록된 인증서로 로그인 해주시기 바랍니다.
- 별도 회원 가입 절차는 없으나, 이용업체는 **최초 방문시 이용약관에 동의**가 필요합니다.

* 약관에 동의하지 않는 경우 회원가입이 이루어지지 않으며, 견적요청, 관심상품 등록, 상품 Q&A 작성 등 일부 기능이 제한됩니다.



3.1 벤처나라 사이트 접속 및 로그인

- 벤처나라 사이트 로그인 시 화면

The screenshot displays the top navigation bar of the Venture Nation website. The navigation items are: 조달청, 나라장터, 목록정보, 우수벤처기업님, 로그아웃, 마이페이지, 공지사항, 온라인도움말, 관련규정, and 신청확인. The '로그아웃' button is highlighted with a red dashed box. Below the navigation bar is the main header area containing the '벤처나라' logo, a search bar with the text '통합검색' and '검색어를 입력해주세요.', and a '벤처나라 사업안내' button. The main content area features a large banner with the text '벤처·창업기업 지원, 정부기관이 함께 발 벗고 나섰다!' and '벤처나라에서 부담없이 구입하세요'. Below this text is a button labeled '내용 자세히 보기 >'. The banner also includes an illustration of a coffee cup, a notepad, and a document titled '국무조정실' (Ministry of Government Administration Services) regarding procurement support for startups. On the right side, there is a 'MY MENU' section with buttons for '마이페이지' and '고객지원', and a scroll-to-top button.

조달청 나라장터 목록정보 우수벤처기업님 로그아웃 마이페이지 공지사항 온라인도움말 관련규정 신청확인

벤처나라

통합검색 검색어를 입력해주세요. ? 벤처나라 사업안내

전체카테고리

- 융복합 신산업
- 아이디어 상품
- 할인 기획전(준비중)
- 내 고장 벤처
- 인기검색상품

벤처·창업기업 지원, 정부기관이 함께 발 벗고 나섰다!
벤처나라에서 부담없이 구입하세요
2천만원 이하 소액상품은 계약 없이 바로 주문 가능

내용 자세히 보기 >

국무조정실
벤처나라를 통한 창업·벤처기업 제품 구매촉진 협조요청

1. 규제개선에 협조하여 주시어 감사드립니다.

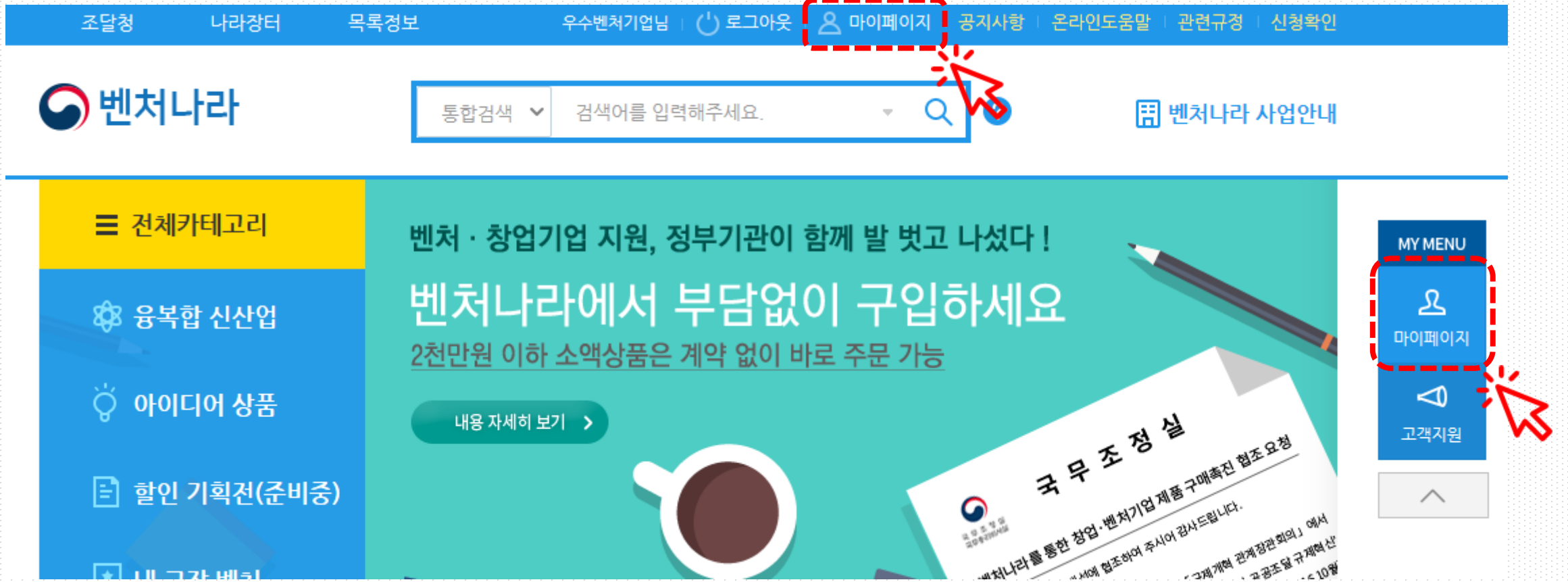
2. 국무조정실은 지난 12월 「규제개혁 관계장관회의」에서 관계부처 합동으로 '중·소상공인 판로확대를 위한 공공조달 규제혁신 방안'을 발표할 바 있으며, 동 방안 중 하나로 조달청이 구축(16.10월)에 있는 「벤처나라」(벤처·창업기업 제품 전용 상품물) 창업기업의 판로개척 지원"을 보고한 바 있습니다.

MY MENU

- 마이페이지
- 고객지원

3.2 마이페이지(대시보드) 확인

- 마이페이지 접속 방법



- 벤처나라 지정 이후 (추천을 받은 것이 아닌, 벤처나라 지정 신청 후 지정 된 업체)에 정상적으로 로그인을 했음에도 불구하고 마이페이지가 보이지 않는 경우, 아래에 기재된 연락처에서 안내 받으시길 바랍니다.
벤처나라 팀 ☎ 070-4056-7217, 7534

3.2 마이페이지(대시보드) 확인

■ 마이페이지 접속 방법

마이페이지 > 마이페이지

2018년 03월 19일 현황

업체·상품정보관리

1 상품등록현황

등록상품	경고조치		지정취소	이용정지	지정기간만료 (2개월 이내)
	1회	2회			
정상 1건	0건	0건	0건	0건	0건

주문현황관리

수기실적현황관리

2 상품주문처리현황

견적요청서 미접수	견적서 작성대기	견적서 미송신	주문서 미접수	납품실적	규격변경제작요청서 미접수
0건	0건	10건	0건	2건	0건

상품Q&A관리

3 승인현황

구분	작성중	요청	승인	반려
업체·상품 경보	-	-	승인	-
수기실적	0건	0건	0건	0건

공지사항

자주하는질문

상품Q&A

미처리	답변완료
0건	0건

공지사항

전체보기

No.	공지사항분류	제목	등록일자
1	전체	2018년 1분기 벤처창업혁신조달상품 최종 지정 발표	2018/03/16
2	전체	2018년 1분기 주달청 새싹기어 최종 지정 발표	2018/02/14

① 이용업체가 벤처나라에 등록된 상품에 대한 현황입니다.

② 이용 업체의 상품 주문 처리 현황입니다.

- 견적 요청서 미 접수 : 이용기관이 견적요청서를 송신하였으나 이용업체가 미접수한 건수
- 견적서 작성 대기 : 이용업체가 견적요청서 접수는 완료 하였으나 견적서를 작성하지 않은 건수
- 견적서 미송신 : 이용업체가 견적서를 작성하여 저장하였으나 이용기관에 송신하지 않은 건수
- 주문서 미접수 : 이용기관에서 주문요청서를 송신하였으나 이용업체가 미 접수한 건수

- 납품실적 : 이용업체가 벤처나라를 통해 이용기관에 납품한 건수
- 규격 변경 제작 요청서 미 접수 : 이용기관에서 규격변경제작요청서를 송신하였으나 이용업체가 미접수한 건수

③ 업체가 벤처나라에 등록된 상품에 대해 벤처나라 및 나라장터를 이용하지 않고 기타 다른 방법으로 공공기관에 납품한 실적을 판매실적으로 반영하고자 관리자에게 제출한 납품실적 증명서의 처리 현황입니다.

* 해당 건의 숫자를 클릭하면 해당 목록으로 이동합니다.

3.3 업체정보 입력

- 이용업체가 벤처나라에 등록하고자 하는 업체정보 및 상품정보를 입력(수정)하는 기능입니다. 벤처나라 관리자가 최종 승인하여야만 해당 내용이 벤처나라에 등록(수정)됩니다.

마이페이지

- 업체·상품정보관리
- 등록상품
- 주문현황관리
- 수기실적현황관리
- 상품Q&A관리
- 공지사항
- 자주하는질문

업체·상품정보 입력 및 수정

일반정보

사업자등록번호	9992111199		
업체명	나라강터시연업체37	업체영문명	test 37
주소	대전광역시 서구 만년로 6-0 (만년동)	우편번호	35200
전화번호	042-535-1111	팩스번호	
홈페이지		업체구분	공급업체

추천기관

No.	추천기관명	추천물품명
1	조달청	

공급확약서 및 이용약관동의서 제출

*은 필수 입력사항입니다.

제목*	나라강터시연업체37 공급확약서
내용*	<p>*공급확약서 내용</p> <p>아래 공급확약 상품에 대하여 우수벤처창업상품 지정 기간 동안 이용기관이 언제든지 주문할 수 있도록 벤처나라에 상품 등록을 유지하고, 이용기관에서 요청하는 견적·주문(규격 변경 제작) 요청 및 상품 문의에 성실하게 응하며, 이용기관의 주문 또는 계약요청 시 아래 관련 규정을 완전히 숙지하고 공급할 것을 확약합니다.</p> <p>-아 래-</p> <p>1. 물품인 경우 : 벤처나라 등록 물품·서비스 지정 관리 규정, 조달청 벤처·창업기업 전용 온라인 상품물 이용약관, 610/4000Byte</p>

①

벤처나라 이용약관에 동의합니다. [내용보기](#)

- 벤처나라에 등록하고자 하는 상품에 대한 공급 확약서 및 벤처나라 이용약관 내용을 확인합니다.

‘내용보기’를 클릭하여 벤처나라 이용약관 내용을 확인 후, **동의 할 경우 해당 칸에 체크**합니다.

(단, 이용약관 동의는 벤처나라 이용을 위한 회원가입 절차에 해당하므로 이용 약관 동의에 체크하지 않을 경우 업체 정보 및 상품정보 등록절차를 진행 할 수 없습니다.)

3.3 업체정보 입력

규격변경제작요청

② 제작여부* 예 아니오

관련설명

- 상품명 : 박스탭(boxtap)
- 구분 : 개별스위치형 / 원스위치형 선택가능
- 옵션 : USB충전포트 유무 선택가능
- 제품 색상 : 블랙, 그레이, 레드, 핑크, 연그레이
- 제품 구성 : 본체 + 설명서 + 아이콘 스티커(개별스위치형)
- 추가 제공 : 선물포장 및 실크인쇄 추가 가능
*무료배송 및 수량별 가격 할인 가능
297/4000Byte

담당자정보

③ 담당자명*

담당자연락처*

담당자이메일*

위의 담당자 메일주소로 견적요청, 규격변경제작요청, 상품 Q&A 등에 대한 알림 메일서비스를 받으시겠습니까?

② 이용업체가 등록된 상품에 대해 이용기관에서 일부 규격 변경 제작을 요청 할 경우 **제작 가능 여부와 제작 가능한 사항을 입력**합니다.

* 규격변경제작요청에서 아니오를 선택할 경우, 이용기관에서 검색한 해당 상품의 상세화면에서 규격변경제작요청 버튼이 활성화 되지 않음

③ 견적 및 주문 요청서 접수 처리, 상품 Q&A 답변 업무를 담당 할 이용 업체의 담당자 정보(이름, 연락처, 이메일 주소)를 입력합니다.

이때, 규격변경 제작 요청, 견적 요청, 상품 Q&A 등에 대한 알림 메일서비스 이용여부도 체크합니다

3.3 업체정보 입력

회사정보

4 소개*
 '에이블루'는 트렌드를 선도하는 디자인 생활용품 전문 브랜드입니다. 자체 기업부설연구소를 운영하며 제품 설계 및 디자인 개발에 뛰어난 기술력을 보유하고 지속적으로 신제품을 개발하여 출시하고 있습니다. 또한 각 분야 전문가들을 영입하여 제품 판매, 생산관리, 물류관리, AS 등을 직접 수행하고 있으며, 17년 대비 200% 이상의 매출 성장을 기록하고 있는 전도유망한 벤처기업입니다.
 - 창업연도 : 2013년 5월 (2017년 현 사업장 군포시로 확장 이전)
 - 인력현황 : 대표 1명 + 연구개발 2명 + 영업관리 4명 + 생산/물류관리 3명
 800/4000Byte

5 키워드 +
 멀티탭 대기전력 전기절약 박스탭 커블체어

6 주요생산품*
 박스탭(boxtap)은 전선정리형 디자인 멀티탭으로 내부의 공간에 불필요한 전선들을 깔끔하게 보관할 수 있어 화재 및 안전사고를 예방해주며, 개별 스위치를 통해 대기전력을 차단해주기 때문에 전기절약 효과도 뛰어난 아이디어 상품입니다. 세련된 디자인이 적용되어 인테리어 아이템으로서의 효용성도 매우 높으며 모니터 받침대로도 유용하게 활용될 수 있습니다. 일반 가정과 사무실에 꼭 필요한 제품으로 2014년 출시 이후로 40만대 이상이 판매된 히트상품입니다.
 ◆ 상품구성 : 기본형과 원스위치형, 그리고 USB충전 포트의 유무에 따라 총 4개 모델로 구성되어 있으며, 각각 1522/4000Byte

7 홍보이미지
 + 홍보이미지추가

No.	파일명	삭제
1	boxtap_01.jpg	X

8 홍보동영상
 회사홍보 동영상 URL 주소 https://youtu.be/OBQHg-aiDXs
 * Youtube 링크 예시 : https://youtu.be/VAO_oPCiX8일 경우 VAO_oPC

9 **확인** 다음단계로

④ 이용 업체에 대한 소개 글을 입력합니다.

⑤ 통합검색시 조회 될 수 있는 업체 관련 검색키워드를 입력합니다. 최대10개까지 입력 가능 합니다.
 (상품 관련 검색 키워드는 상품 정보 등록화면에서 최대10개까지 입력 가능 합니다.)

⑥ 이용 업체의 주요 생산품에 대해 입력합니다.

⑦ 이용 업체의 홍보이미지를 첨부합니다.
 (※ 사이즈 : 가로740px 세로420px,
 비 율 : 사이즈가 없는 경우 비율 약 0.9 : 1.1
 이미지 장수 : 이미지 파일 최대 20장)

⑧ 이용 업체의 유튜브 홍보 동영상 주소를 입력합니다.

⑨ 업체 정보를 입력하신 후 다음 단계로 이동합니다.

3.4 상품정보 입력

상품정보

No.	물품식별번호	지정기간	품명및모델명	상품정보등록	삭제
				상품정보등록	삭제

① + 상품추가

No.	물품식별번호	지정기간	품명및모델명	상품정보등록	삭제
1	<input type="text"/>			상품정보등록	×

②

물품분류번호

물품분류명

물품식별번호

물품식별명

검색건수 : 4건 | 1 / 1페이지 10개씩

번호	물품분류번호	물품분류명	물품식별번호	물품식별명
1	39121406	멀티탭	23369884	멀티탭, 에이블루, ab500, 5구, 2.3m
③ 2	39121406	멀티탭	22727626	멀티탭, 에이블루, AB520, 5구, 2.5m

상품정보

No.	물품식별번호	지정기간	품명및모델명	상품정보등록	삭제
1	22727626	2019년 02월	개별스위치 박스탭 USB충전형 AB520	상품정보등록	×

+ 상품추가

- ① 이용업체가 등록하고자 하는 **상품정보를 입력**합니다. '＋상품추가' 버튼을 클릭하면 아래에 상품정보 입력란이 추가 생성됩니다.
- ② 물품 식별번호 아래 '돋보기'를 클릭하면 아래의 물품식별번호 팝업 창이 생성됩니다.
- ③ 목록정보시스템을 통해 부여받은 물품식별번호를 입력하고 조회버튼을 클릭하면 해당 상품이 조회되고, 조회된 상품을 선택하면 상품정보란에 자동 입력됩니다.

3.4 상품정보 입력

상품정보 + 상품추가

No.	물품식별번호	지정기간	품명및모델명	상품정보등록	삭제
1	22727626	2019년 02월	개별스위치 박스탭 USB충전형 AB520	상품정보등록 X	

일반정보 *은 필수 입력사항입니다.

사업자등록번호*	1348709611	사업자명*	주식회사 에이블루
물품식별번호*	22727626	세부물품분류번호*	3912140601
물품식별번호 규격*	멀티탭, 에이블루, AB520, 5구, 2.5m	단가(VAT 포함)*	31000
상품명*	개별스위치 박스탭 USB충전형 AB520	단위*	개
상품설명*	AB520 제품은 개별스위치형으로 USB충전포트가 포함된 제품입니다.		
규격*	색상선택 : 블랙 / 그레이 / 레드 용도 : 전선정리형 5구 멀티탭 (선길이 2.3m) 크기 : 300 x 88 x 170(mm), 1.3kg 정격전압 : 250V, 60Hz, 16A, 소비전력 2800W		
납품조건*	최소주문수량 1개, 주문단위 10개 1Box 납품 대량주문건에 대해 별도 가격 제공 최소납품기한은 주문요청으로부터 2일 요청 로고 및 문구 실크인쇄 가능		

- ④ 상품 정보 입력을 위해 ‘상품정보등록’ 버튼을 클릭하면 상품정보 등록화면으로 이동합니다.
- ⑤ 상품의 벤처나라 등록 희망단가(VAT포함)를 입력합니다. (이후 단계에서 제시된 가격에 대한 가격증빙자료를 첨부해주셔야 합니다.)
- ⑥ 상품명은 상품에 대한 직관적인 설명이 가능하게 작성해주시기 바랍니다. (ex, 스마트 LED 조명 SLE312-345F)
- ⑦ 상품에 대한 간략한 상품설명을 입력합니다.
- ⑧ 상품의 규격을 입력합니다. (단, 상품규격은 목록정보시스템에서 물품식별번호등록시 부여받은 규격과 다르게 작성 가능하며, 상품의 특징을 가장 잘 나타낼수 있는 규격사항을 간단하게 입력합니다.)
- ⑨ 상품의 희망단가에 대한 납품조건을 입력합니다. (※최소주문수량, 배송조건등)

3.4 상품정보 입력

⑩ 지정일자

지정년도* 2019년 지정차수* 02월 지정일자 2019/02/22~2022/02/21

⑪ 상품카테고리

대분류* 디지털/가전 중분류* 기타 전자제품

⑫ 상품키워드

상품키워드 멀티탭 전선정리 모니터받침대 대기전력 전기절약

상품키워드 콘센트 스마트콘센트 디자인멀티탭 멀티콘센트 USB충전

⑬ 상품인증내역등록

- 전기용품 및 생활용품 안전관리법(전안법)에 의거하여 KC인증이 필요한 제품에 대해서는 KC인증 필수 첨부
 ※ 전안법 등의 안전 법령에 해당하지 않는 상품이라면 관련 인증을 제출하지 않으셔도 무방하나, 이와 관련 문제 발생 시 조달청 벤처나라에서는 책임지지 않음

No.	인증구분	유효기간	인증첨부파일	삭제
1	KC인증	2018/05/11 ~ 2023/05/10	KC 안전인증서_A8520.pdf	X

품질 관련 증빙자료 및 기타 첨부파일

물품인증검색

인증 검색 [] 조회

리계획서 양식 다운로드 + 상품관련파일추가

- 벤처나라 규정 제20조 6항에 의거하여 품질관
 - 상품인증내역에 KC인증 등을 등록한 경우에는
 - 품질증빙자료 제출이 불가피한 경우에는 품질

No.	첨부파일	번호	인증이미지	인증명	삭제
1				고효율가전	
2				에너지절약	
3				GR(우수제품)	
4				환경표지제품	
5				NEP	

⑩ 벤처나라 등록상품으로 지정된 년도, 차수를 입력합니다.

⑪ 상품의 카테고리(대분류, 중분류)를 선택하여 입력합니다.
(분류별 최대 2개 카테고리 입력 가능)

⑫ 통합 검색시 해당 상품이 조회 될 수 있는 검색 키워드를 입력합니다. 최대 10개까지 입력 가능합니다.

⑬ 상품에 대한 각종 인증정보를 입력합니다. 돋보기 버튼을 클릭하여 인증을 선택한 후 유효기간 입력 및 해당 인증서 파일을 첨부합니다.

- 전기용품 및 생활용품 안전관리법(전안법)에 의거하여 KC인증이 필요한 제품에 대해서는 KC인증 필수 첨부

※ 전기용품 및 생활용품 안전관리법 등의 안전 법령에 해당하지 않는 상품이라면 관련 인증을 제출하지 않으셔도 무방하나, 이와 관련 문제 발생 시 조달청 벤처나라에서는 책임지지 않음

3.4 상품정보 입력

14 품질 관련 증빙자료 및 기타 첨부파일

품질관리계획서 양식 다운로드 **+ 상품관련파일추가**

- 벤처나라 규정 제20조 6항에 의거하여 품질관련 증빙자료 1개 이상 필수 첨부
- 상품인용내역에 KC인증 등을 등록한 경우에는 첨부 불필요
- 품질증빙자료 제출이 불가피한 경우에는 품질관리계획서를 작성하여 첨부

No.	첨부파일	삭제
상품관련 첨부파일 등록하시려면 우측 상단의 추가 버튼을 클릭하세요.		

15 상품대표 이미지 등록

+ 상품대표이미지 추가

No.	상품대표 이미지 (500x500/가로x세로/픽셀단위) 파일명	미리보기	삭제
상품이미지1	AB520_썸네일.jpg		<input type="button" value="X"/>
상품이미지2	AB520_500_썸네일.jpg		<input type="button" value="X"/>
상품이미지3	공통썸네일.jpg		<input type="button" value="X"/>

16 상품소개 이미지 등록

+ 상품소개 이미지추가

No.	상품소개 이미지 (880x2000/가로x세로/픽셀단위) 파일명	미리보기	삭제
상품이미지1	20190303_박스탑 AB500, AB520_상세페이지-메인 AB520860px.jpg		<input type="button" value="X"/>
상품이미지2	20190303_박스탑 AB500, AB520_상세페이지-03_860px.jpg		<input type="button" value="X"/>
상품이미지3	20190303_박스탑 AB500, AB520_상세페이지-05_860px.jpg		<input type="button" value="X"/>

14 상품과 관련된 첨부파일을 등록합니다. 단, 13에 첨부한 인증이 품질 인증을 포함하지 않는 경우에는 해당 상품과 관련된 공인시험성적서 또는 품질관리계획서 (양식은 화면에서 다운로드가능)를 첨부하여야 합니다.

※ 벤처나라 규정 제20조 6항에 의거하여 **품질관련 증빙자료 1개 이상 필수 첨부**

15 상품의 **대표 이미지**를 첨부합니다. (최대 5개 까지 입력 가능) 첫번째 첨부한 이미지가 카테고리 검색 및 통합 검색 결과, 상품 상세화면로 노출되는 해당 상품의 메인 이미지이며, 두번째 첨부한 이미지부터는 상품상세 화면의 메인이미지 하단에 배치됩니다.

(※ 이미지크기 : 가로x세로 / 500px x 500px)

16 상품소개 이미지는 **제품에 대한 설명이 포함된 이미지로 첨부**해주시기 바랍니다. 상품소개 이미지는 해당 제품이 어떤 제품인지에 대한 설명이 포함됨으로써 수요기관이 제품에 대한 파악을 할 수 있도록 도와주는 이미지입니다.

(※ 이미지크기 : 가로 x 세로 / 880px x 2,000px)

3.4 상품정보 입력

17 상품소개 동영상 등록

상품소개 동영상 URL 주소

* Youtube 링크 예시1 : https://youtu.be/VAO_oPCiXX8일 경우 VAO_oPCiXX8만 입력
* Youtube 링크 예시2 : https://www.youtube.com/watch?v=VAO_oPCiXX8일 경우 VAO_oPCiXX8만 입력

18 미리보기

19 저장



17 해당 제품의 유튜브 홍보 동영상 주소를 입력합니다.

18 '미리보기' 버튼을 클릭하면 입력한 상품정보를 벤처나라에 게시된 모습으로 미리 확인 할 수 있습니다.

19 '저장' 버튼을 클릭하면 상품정보가 저장되고, 업체정보 입력 화면으로 이동합니다.

3.5 업체·상품정보 입력 마무리

1 업체인증정보

장애인기업	<input type="radio"/> 예 <input checked="" type="radio"/> 아니오
사회적기업	<input type="radio"/> 예 <input checked="" type="radio"/> 아니오
새싹기업	<input type="radio"/> 예 <input checked="" type="radio"/> 아니오
<input checked="" type="radio"/> 예 <input type="radio"/> 아니오 (사업자 등록증을 첨부하고, 유효기간은 개업연월일로부터 7년으로 설정)	
2 창업기업 (창업 7년 이내)	유효기간 2013/05/28 ~ 2020/05/27
첨부파일	1. 신규 사업자등록증_(주)에이블루.pdf
<input checked="" type="radio"/> 예 <input type="radio"/> 아니오	
벤처기업	유효기간 2018/11/01 ~ 2020/10/31
첨부파일	3. 벤처기업확인서_(주)에이블루.pdf

* 인증첨부파일은 해당 인증에 하나의 파일로 첨부해 주시기 바랍니다.

가격관련첨부파일 가격자료 송괄표 양식 다운로드 + 가격증빙자료 추가

No.	파일명	삭제
1	가격자료 송괄표_(주)에이블루.xlsx	<input type="button" value="X"/>
2	박스텝 공급가격 증빙 세금계산서 모음.pdf	<input type="button" value="X"/>

다음단계로

- ① 업체인증정보를 입력해주시기 바랍니다.
새싹기업 중에 아직 새싹기업 증서를 받지 못한 경우, 지정 기간(지정일로부터 3년)을 선택해주시고 사업자등록증을 첨부해주시기 바랍니다.
- ② **벤처기업 혹은 창업기업 여부를 선택**하시고 해당 서류를 첨부해주시기 바랍니다.
창업기업인 경우, 첨부파일로 사업자등록증을 첨부해 주시고 유효기간 설정은 개업연월일로부터 7년으로 설정해주시기 바랍니다.

3.5 업체·상품정보 입력 마무리

가격관련첨부파일

No.	파일명	삭제
1	가격자료 총괄표_(주)에이블루.xlsx	X
2	박스탑 공급가격 증빙 세금계산서 모음.pdf	X
3		X

[별지 제4호 서식(제22조 제1항)]

가격 자료 총괄표

☐ 업체명 :

· 제출일자 :

· 제출자 :

담당자 소속 :

담당자 이름 :

담당자 연락처 :

업체 제시 가격 :
벤처나라에 표기되기 희망
하는 가격 (상품정보의 기
준단가와 동일하게 기재)

업체 공표 가격 :
기존에 업체에서 판매하
던 가격
(ex) 카탈로그 가격 또는
견적서 가격

최저 가격 :
해당 제품에 대한
거래실례 가격 중
가장 낮은 가격으로
거래실례가 없
는 경우 공란으로 비
워두면 됨

최빈 가격 :
해당 제품에 대한
거래실례 가격 중
거래 빈도수가 가
장 많은 가격으로
거래실례가 없는
경우 공란으로 비
워두면 됨

원가 계산 가격 :
실제 원가계산용역
을 실시한 경우 원가계
산 용역에 의해 산출된
가격을 기입
원가계산용역을 실시하
지 않은 경우 공란으로
비워두면 됨

공공기관 납품 최
저가격 :
공공기관에 납품한
최저가격으로 해당
사항이 없는 경우
공란으로 비워두면
됨

조달청 계약 가격 :
조달청과 단기계약 또는 출
역계약을 한 사례가 있는 경
우 해당 단가를 기입 없는
경우 공란으로 비워두면 됨

(VA)포함 금액 : 원

순번	물품식별번호	세부 품명	규격 (모델명)	단위	업체제시가격 (벤처나라 판매가)	업체공표 가격	거래실례가격 (년 월 + 년 월)		원가 계산 가격	공공기관납품 최저가격	조달청 계약 가격
							최저 가격	최빈 가격			

- ※ 주
- 상기 기재된 가격은 부가세 등 각종 제세 포함가격임
 - 자료 총괄표 용어에 대한 자세한 설명은 두번째 시트 **가격자료 총괄표 용어 안내** 참고
- 가격 자료 총괄표와 함께 가격 증빙자료(최근 6개월간 거래실적이 기재된 매출원장 사본, 세금계산서 사본, 계약서 사본, 원가계산서, 카탈로그 가격표, 견적서 등) 중 1개 이상과 함께 제출
※ 가격 증빙자료는 상품 당 1개 이상의 증빙자료를 반드시 제출

■ 페이지 맨 하단으로 이동 ↓

돌아가기
저장
제출

① 가격증빙자료를 첨부해주시기 바랍니다.

- 가격 자료 총괄표
- 최근 6개월간 거래실적이 기재된 매출원장 사본, 세금계산서 사본, 계약서 사본, 원가계산서, 카탈로그 가격표, 견적서 중 1개 이상과 함께 제출 (가격 자료 총괄표 양식은 첨부하는 곳의 오른쪽 부분에 있는 양식다운로드에서 다운 가능합니다.)

② 제출 전 저장 기능을 통해 작성중인 내용을 저장할 수 있습니다.

③ 업체정보 및 상품정보 등록이 모두 완료되면 제출버튼을 클릭합니다.

※ 수정 내용 처리는 영업일 기준 1~2일 소요됩니다.

※ 반려가 된 경우, 반려사항을 확인하시고 해당 내용을 수정 후 제출해주시기 바랍니다.

※ 관리자 최종 승인시 업체정보 및 상품 정보가 등록되며, 승인 현황은 마이페이지 > 상품등록 현황에서 확인 가능합니다.

3.6 업체·상품정보 수정

- 업체가 사전에 저장을 했거나, 제출 이후 승인 또는 반려된 업체·상품정보 일부를 수정하고자 할 때에는 수정이 가능합니다.

① 마이페이지

업체·상품정보 입력 및 수정

① 업체·상품정보관리

등록상품

주문현황관리

수기실적현황관리

상품Q&A관리

공지사항

자주하는질문

일반정보

사업자등록번호	9992111199		
업체명	나라장터시연업체37	업체영문명	test 37
주소	대전광역시 서구 만년로 6-0 (만년동)	우편번호	35200
전화번호	042-535-1111	팩스번호	
홈페이지		업체구분	공급업체

추천기관

No.	추천기관명	추천물품명
1	조달청	

① 정보 수정을 원하는 경우, 마이페이지 > 업체·상품정보 관리 탭에 들어간 이후 맨 하단부에 있는 수정 버튼을 통해 수정이 가능합니다.

② 업체·상품정보를 1회 이상 제출한 업체의 경우, 페이지 끝부분에 수정 사유를 작성하는 항목이 나옵니다. 수정한 사유를 작성해주시고 제출해주시기 바랍니다.

- 업체·상품정보를 1회 이상 제출한 업체의 경우

수정사유

수정사유*

0/400Byte

상세

저장

제출